

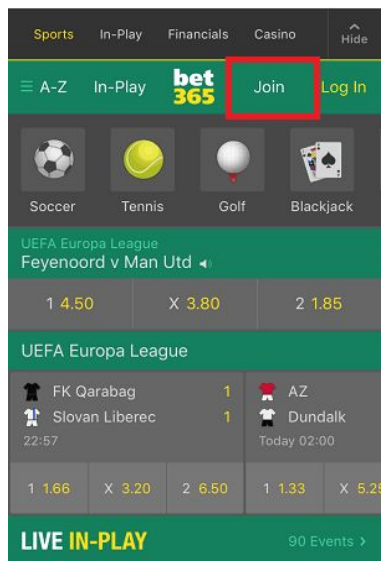
bet365アカウント登録方法

<http://www.BET365.com/>

bet365にアクセスします。


bet365トップページにある「Join」をクリックします。

【※登録は無料です】



登録画面が現れるので、以下の手順で入力します。

【項目の詳細】


 Country of Residence

Japan

▼

Country Residence

国名。「Japan」を選択してください。

 **Personal Information**

Please enter accurate information. Your identity must be verified to allow continued use of your account.

Title

Mr

▼

First Name

Surname

Date of Birth

Personal Information

Title

性別。あなたに合致したものを選択してください。

- ・「Mr.」未婚既婚関係なく男性
- ・「Mrs.」既婚女性
- ・「Ms.」未婚既婚関係なく女性
- ・「Miss」未婚女性

※既婚女性の場合、「Mrs.」、「Ms.」のどちらでも可

※未婚女性の場合、「Ms.」、「Miss」のどちらでも可

First Name

名前を入力

Surname

名字を入力

Date of Birth

生年月日を入力

「Day」日、「Month」月、「Year」年の順番

Contact Information

Email Address

i

+81

Contact Number

i

Choose how you receive your offers.

Notification

Yes

No

Text message

Yes

No

Email

Yes

No

Messages in bet365

Yes

No

Contact Information

Email Address


メールアドレスを入力

Contact Number

電話番号を入力

Choose how you receive your offers

bet365からお知らせを受け取るかどうかの設定です。
基本的にはすべてNoで良いかと思います。

 Address

Chōme-Banchi-Gō

Town/chō (町)

Postcode

Find Address

Address

Chome-Banchi-Go

丁目、番地、号を入力

Town/cho


都道府県、町名を入力

Postcode

郵便番号を入力

Find Address (ボタン)

Address欄をすべて入力後、押してください

 Create Login

Username6-14 Characters*i*

Password6-32 Characters*i*

Confirm Password

Create Login

Username


お好みのユーザー名を入力

Password


お好みのパスワードを入力

Confirm Password

確認のためパスワードを再入力

 Security

You will need to quote your four-digit security number when you contact us.

Four-Digit Security Number 

Confirm Four-Digit Security Number


Security

Four-Digit Security Number

お好みの 4 桁の暗証番号を入力

Confirm Four-Digit Security Number

確認のため 4 桁の暗証番号を再入力

 Preferences

Time Zone

GMT+9

▼

Odds Display

Decimal

▼

Bonus Code

Optional

☐ I am at least 18 years of age and I have read, accept and agree to the [Terms and Conditions](#), [Rules](#), [Privacy Policy](#), [Cookies Policy](#) and policies relating to [age verification](#) and [KYC \(Know Your Customer\)](#).

Preference

Time Zone

時間設定です。

日本時間「GMT+9」を選択

Odds Display

オッズ形式です。

日本でメジャーな「Decimal」を選択。

Bonus Code

記入しなくて大丈夫です。

「I am at least 18 years～」

18歳以上であるかの確認です。

チェックを入れてください。

全て入力したら「Join bet365」と書かれた
緑のボタンを押してください。

Join bet365

※登録が完了すると入金方法を選択する画面が出てくる場合がありますが
後からでも入金できます。

bet365にログインする

スマホからのログイン

bet365にアクセスします。

<http://www.BET365.com/>

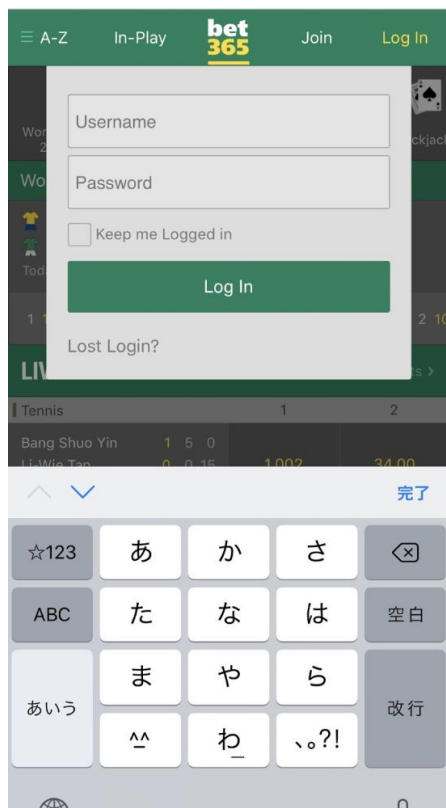
「Log In」を押します。



「Username」 ログインの際に使用するユーザー名

「Password」 ログインの際に使用するパスワード

を画面右上に入力し「GO」をクリックすれば
ログインできます。



PCからのログイン


bet365にアクセスします。

<http://www.BET365.com/>

「Username」 ログインの際に使用するユーザー名

「Password」 ログインの際に使用するパスワード

を画面右上に入力し「GO」をクリックすれば
ログインできます。



本人確認書類

bet365では、登録から2週間以内にアカウント所有者の本人確認手続きをしないとベットできなくなります。

このようにログイン時には毎回「本人確認をしてください」というメッセージが表示されます。

Account Access Control

In accordance with licensing conditions we are required to verify your age and identity. Access to this section of your account is currently restricted until we are able to verify your details. Please go to the Know Your Customer page in Members and provide the requested information.

アカウントの利用制限

当サイトの保有するライセンス規約に従い、お客様の身分と年齢を確認する必要があります。

それらを確認させて頂くまで、こちらのアカウントは一時的に規制されております。

お手数ですが、Members ページ内にあります、Know Your Customer ページより指定の書類をご提出頂きますようお願い致します。

そのため、早めに本人確認をすることをオススメします。

1：送付する本人確認書類を用意

送付する書類の写真を撮ります。

下記の書類のうちそれぞれどれか一つをスマホで撮影してください。

※住所確認書類がない場合は住所確認郵便を受け取ることで住所認証することができます。

本人確認書類（顔写真付の公的な身分証明書）

- ・ パスポート
- ・ 国際運転免許証
- ・ 各種免許証
- ・ 住民カード
- ・ マイナンバー個人番号カード

※注意※

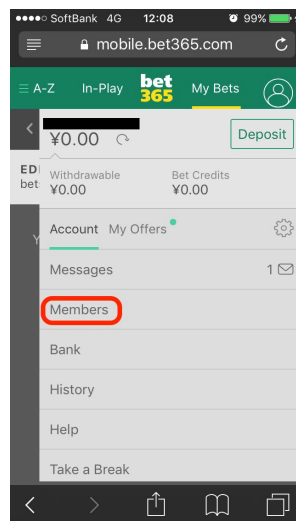
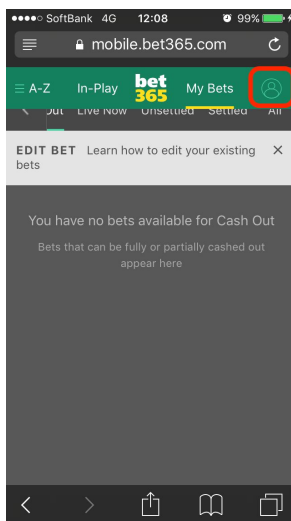
撮影時には以下の3点に気をつけてください。

- ①書類の四隅まで写っている（証明書の全体がはっきり写っている）
- ②書類がぼやけたり、不鮮明でない（はっきりと文字が読める）
- ③有効期限が切れていない

2：用意した書類のアップロード

ログイン後、右上にあるヒト型マークをクリックし

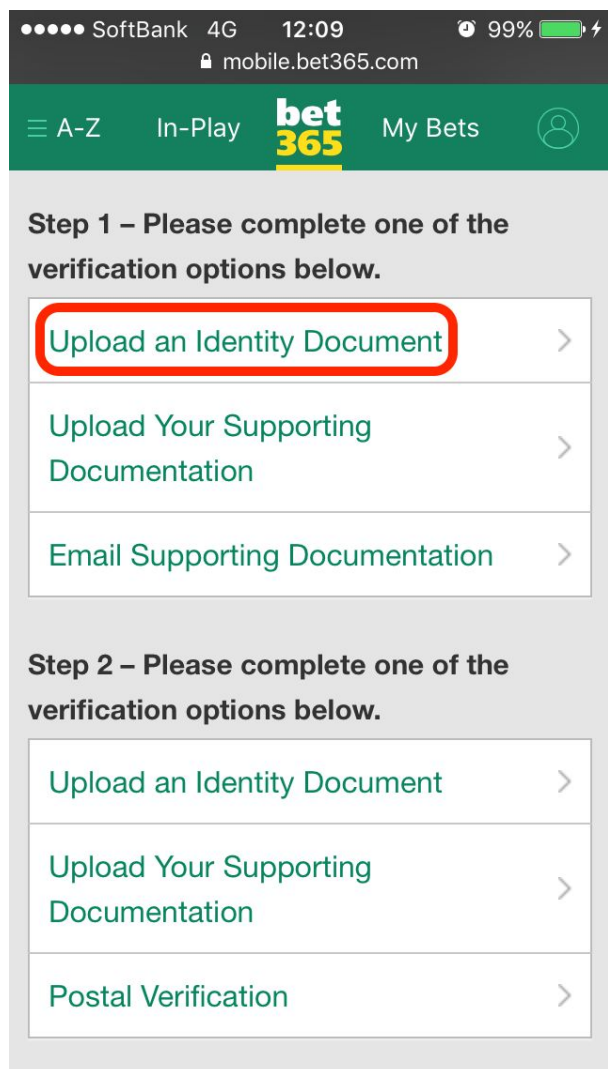
【Members】→【My account】→【Know Your Customer】
の順番で進みます。



3：本人確認書類をアップロード

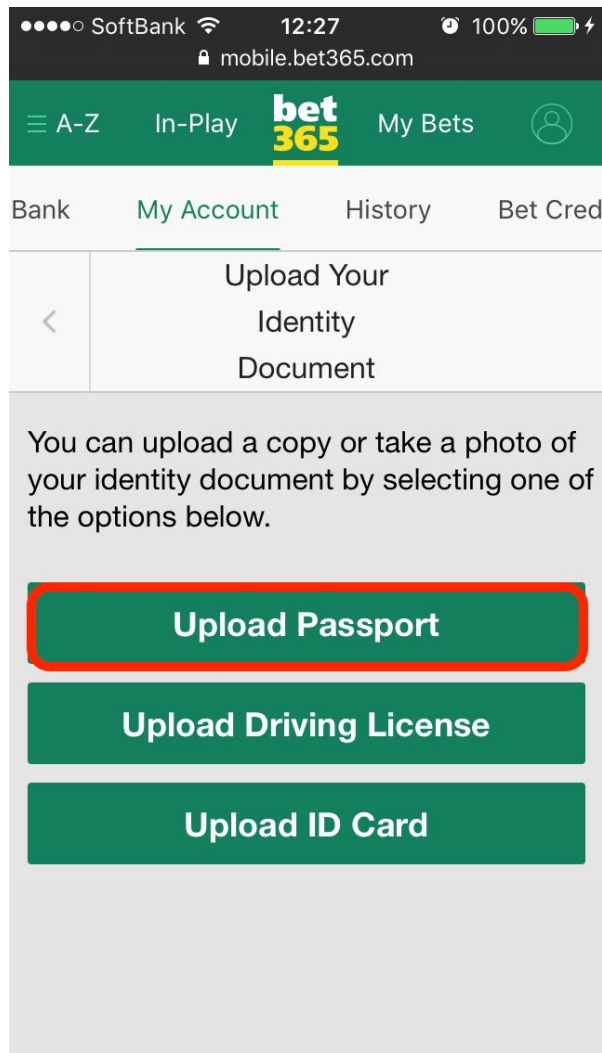
まずはStep1の一番上の項目

【Upload an Identity Document】をクリック。

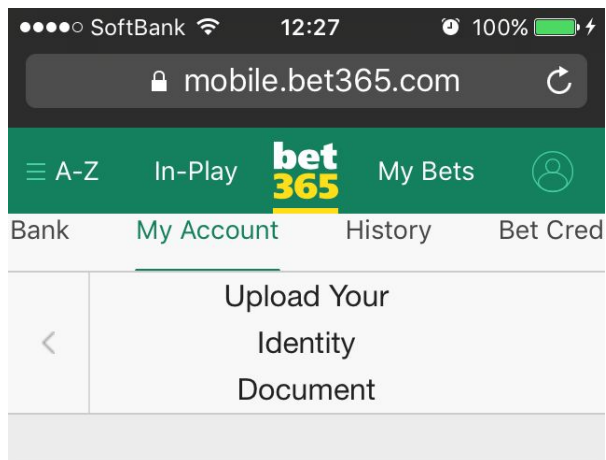


【Upload Passport】パスポートをアップロード
【Upload Driving Licence】運転免許証をアップロード
【Upload ID Card】住民カードまたはマイナンバーカードをアップロード
の3つから選択。

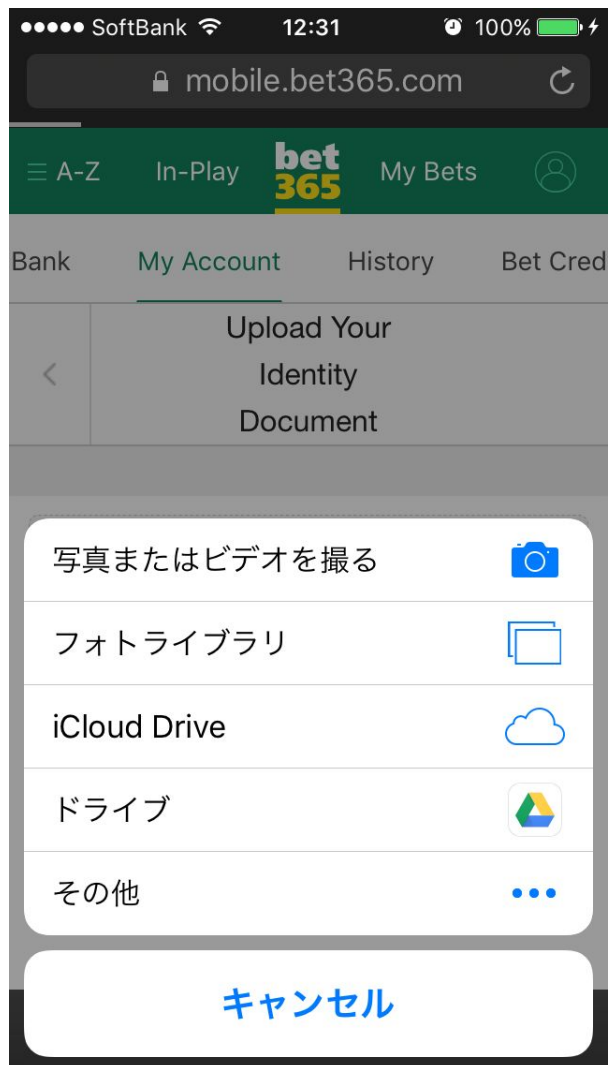
運転免許証であれば【Upload Driving Licence】を選択。

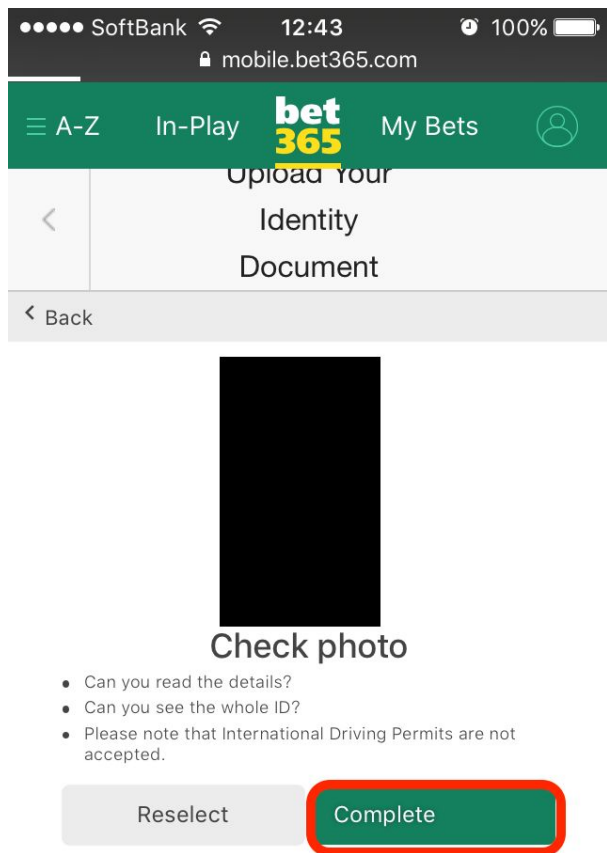


【Choose file】ボタンを押す。



アップロードする書類の画像をその場で撮るか
すでに撮った画像を選択。





【Choose file】を選択し画像をアップロード。
画像が正しく表示されたら下の【Complete】をクリック。

【Your Document has been successfully received.】
と書かれたページに移動したらアップロード完了です。

住所確認書類

住所認証は入金後に行うことができるようになります。

bet365の口座に入金したら、このような郵便物が
入力した住所に届きます。

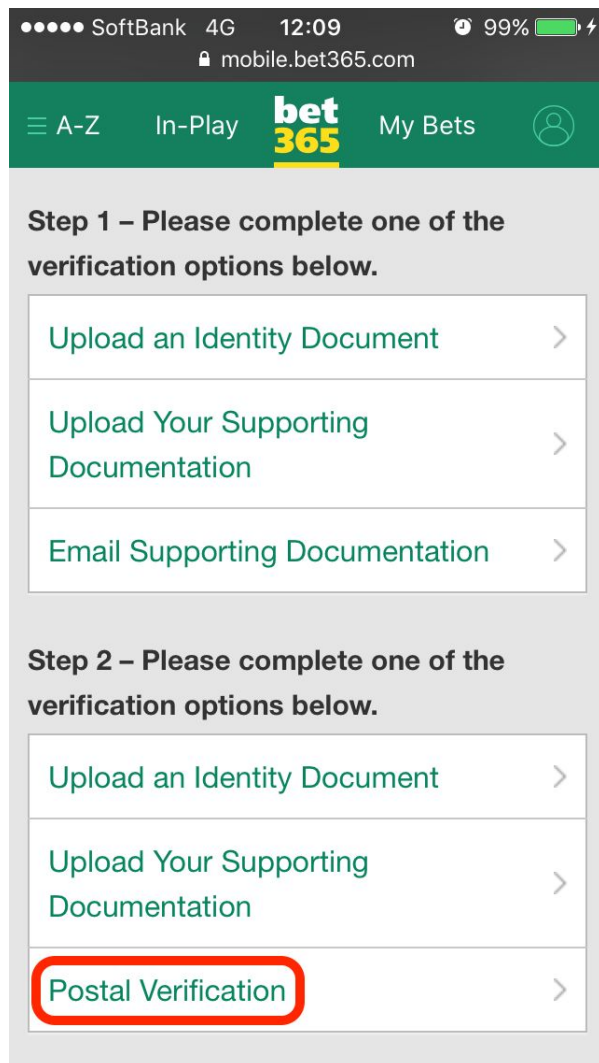


封筒の中には【Postal Verification Code】が記載された書類が入っています。

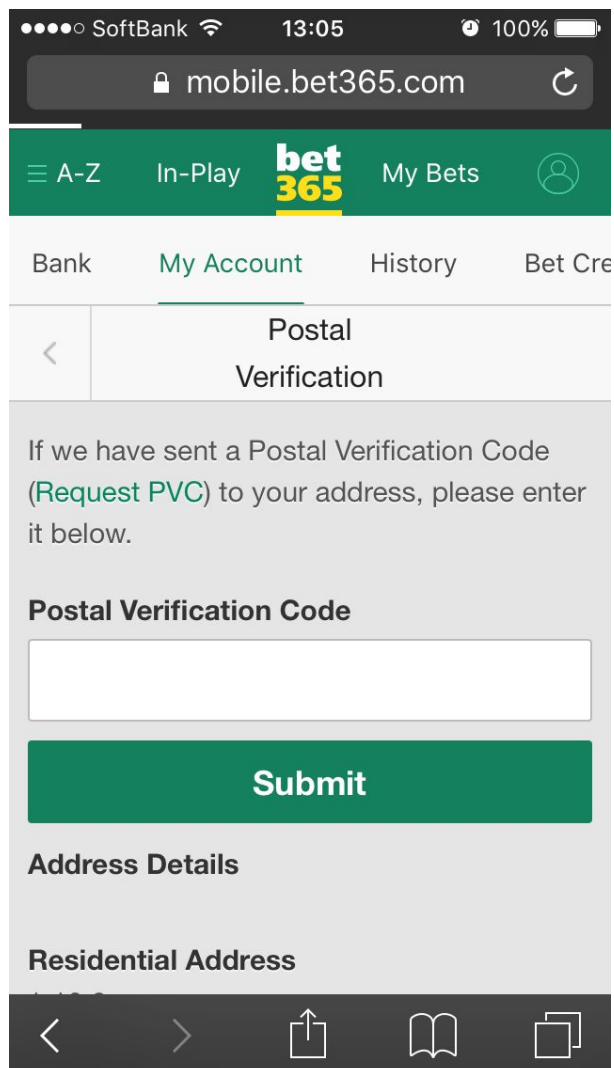


これは登録した住所に間違いがないか住所登録をするためのコードです。

Step2の【Postal Verification】をタップしてください。



届いた書類に記載されている5桁の数字を記入して
【Submit】ボタンを押せば住所登録は完了です。



The screenshot shows the mobile interface of the bet365 website. At the top, the status bar indicates 'SoftBank' and '13:05'. The browser address bar shows 'mobile.bet365.com'. The navigation bar includes 'A-Z', 'In-Play', the 'bet365' logo, 'My Bets', and a user profile icon. Below this, a secondary navigation bar has 'Bank', 'My Account' (which is underlined), 'History', and 'Bet Cre'. The main content area is titled 'Postal Verification' with a back arrow. It contains a message: 'If we have sent a Postal Verification Code (Request PVC) to your address, please enter it below.' Below this is a section labeled 'Postal Verification Code' with a text input field. A green 'Submit' button is positioned below the input field. At the bottom of the main content area, there are sections for 'Address Details' and 'Residential Address'. The bottom of the screen features a standard mobile OS navigation bar with icons for back, forward, home, search, and tabs.

SoftBank 13:05 100%

mobile.bet365.com

A-Z In-Play bet365 My Bets

Bank My Account History Bet Cre

< Postal Verification

If we have sent a Postal Verification Code (Request PVC) to your address, please enter it below.

Postal Verification Code

Submit

Address Details

Residential Address

入金方法

bet365へはクレジットカードやデビットカード、WEBマネーやビットコインでの入金が可能です。

クレジットカードでは国内発行のものでは弾かれてしまうことも多いようです。

デビットカードでは三井住友VISAカードは対応しているようです。

現状最もオススメの入金方法はWEBマネー「AstroPay（アストロペイ）」で入金する方法です。

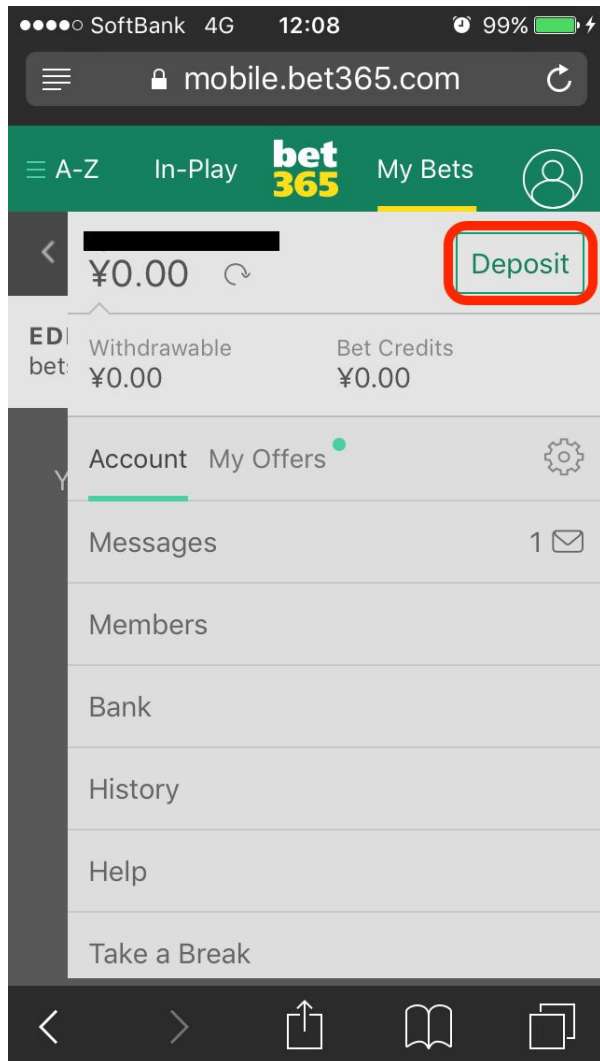
AstroPay（アストロペイ）の運営会社は1996年にイギリスで創設されている、歴史あるネットバンキングです。

入金や決済をするための仮想プリペイドカードとして世界で広く使われています。

まずはこちらでAstroPay（アストロペイ）を作ってみてください。

[AstroPay（アストロペイ）公式サイト](#)

bet365公式サイトでログイン後、上部メニューの「Deposit」をタップ。



入金画面でお好みの入金方法を選択
※今回はAstroPay Cardを選択

Payment Method

AstroPay Card

クレジットカードやデビットカード、AstroPay（アストロペイ）の
情報を入力
（今回はAstroPayの情報）

カードの詳細

×

カード金額

JPY 10000

カード番号

[コピー](#)

CW

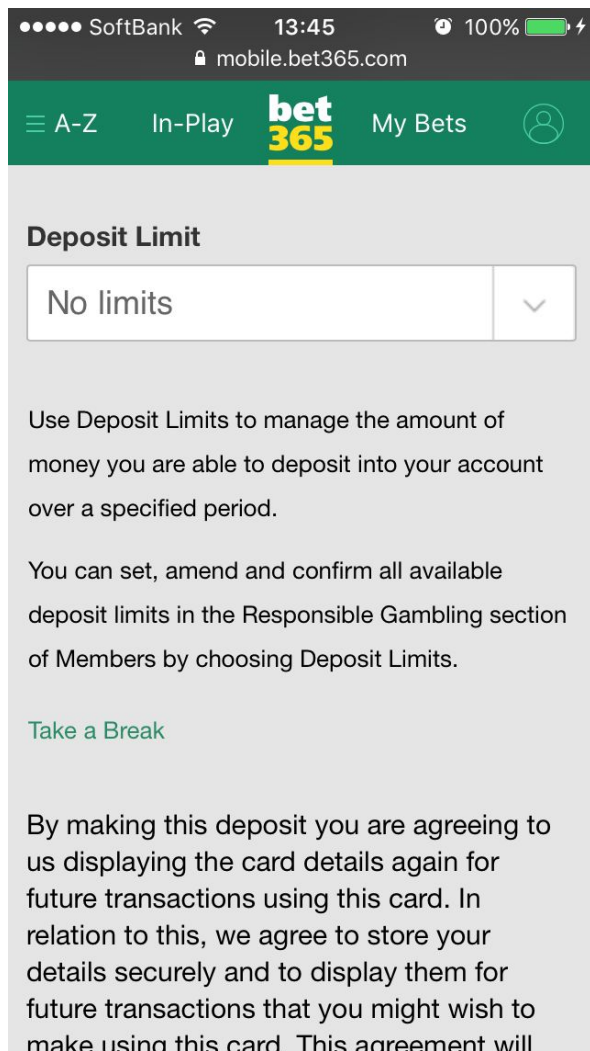
[コピー](#)

失効日

[コピー](#)

Deposit Limit Time Hourは「24 Hour」を選択してください。

入金額を記入し、入金制限（Deposit Limit）はNo Limitを選択してください。
他を選択すると入金制限をかけられてしまいます。



一番上のDeposit Amount JPYで入金したい金額を記入し、
下の「Deposit」 ボタンをタップしてください。

以上で入金は完了です。

bet365側の入金確認には時間がかかることもありますので
しばらくお待ちください。

3日に以上経って入金されていないようであればbet365サポートまで
お問い合わせすると良いでしょう。